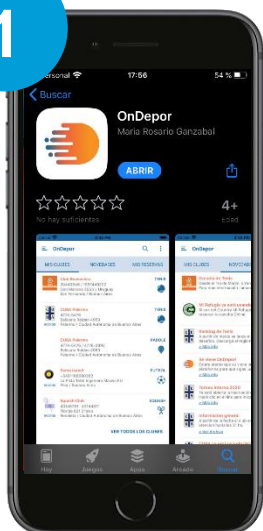


Sistema de turnos Instructivo para Socios




1




PARA DAR DE ALTA
TU USUARIO

INGRESÁ A
ONDEPOR.COM
O DESCARGA LA
APP



2



**REGISTRATE
SIGUIENDO LOS
PASOS. PARA
COMPLETAR EL
REGISTRO BUSCÁ
EL MAIL DE
CONFIRMACIÓN
EN TU INBOX O
SPAM.**

3



**INICIÁ SESIÓN
CON TU MAIL Y
CONTRASEÑA.**

**PODES ELEGIR LA
OPCIÓN DE NO
CERRAR SESIÓN.**

4



**BUSCÁ A CUBA
SELECCIONÁ TU
DEPORTE Y TE
AVISAREMOS POR
MAIL CUANDO EL
CLUB TE HAYA
HABILITADO.**

Pasos 1 a 4 - Solo para el 1er Ingreso

SIGUE EN LA SIGUIENTE PÁGINA



5



DESPLÉGÁ EL CALENDARIO DENTRO DE TU DEPORTE Y MIRÁ LA DISPONIBILIDAD DE CUPOS.

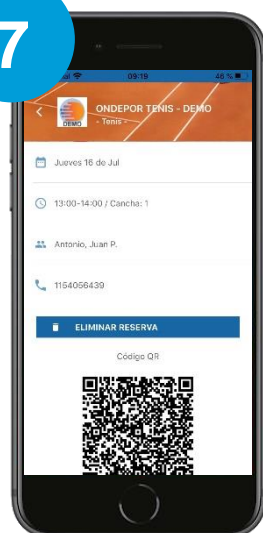
PODES VER LOS PROTOCOLOS Y REGLAMENTOS INTERNOS.

6



RESERVÁ TU TURNO PRESIONANDO EN EL HORARIO DE TU PREFERENCIA

7



MIRÁ EL DETALLE DE TUS RESERVAS Y ACCEDÉ A TU CÓDIGO QR DE ACCESO.
TE LLEGARÁ POR MAIL EL CODIGO QR PARA PODER ENTRAR A LA SEDE

8



MIRÁ LAS NOVEDADES Y LA CARTELERA Y ENTERATE DE TODO LO QUE PASA EN CUBA.

9



PODES EDITAR TUS DATOS O TU FOTO DE PERFIL Y ACCEDER A MÁS INFORMACIÓN

Cualquier duda o sugerencia escribinos a comunicación@cuba.org.ar